



ENGLISH FORMATIVE TEST "3TH GRADE"

Evaluación de Proceso

STUDENT'S NAME:	
GRADE: 3 _____	Due date (fecha de entrega): 14 de julio 2020
TOTAL SCORE:40 PTS	LOGRO BASICO SCORE:24 PTS
ACHIEVEMENT LEVEL REQUIERED: LOGRO BASICO (4,0)	ACHIEVEMENT LEVEL OBTAINED:

Objetivo de aprendizaje y/o aprendizaje esperado: Reconocer vocabulario asociado a la unidad, Expresar habilidades utilizando can/can't, Describir imagenes. Expresar cantidades utiizando There is /There are.Reconocer Información general y específica en un texto simple.
Habilidades: identifica, describir y aplicar.

- INSTRUCCIONES GENERALES:**
- ESTA PRUEBA SE DEBE RESPONDER EN LA HOJA DE RESPUESTA EN LA ULTIMA PAGINA.
 - EN LA HOJA DE RESPUESTA Y PRUEBA **DEBE VENIR CLARAMENTE ESCRITO EL NOMBRE Y CURSO DEL ALUMNO.**
 - SOLO SE REVISARAN LAS RESPUESTAS ESCRITAS EN LA HOJA DE RESPUESTA POR EL ALUMNO.
 - ESTA EVALUACION DEBE SER DEVUELTA AL COLEGIO EL **DIA 14 DE JULIO 2020.**
 - LEE ATENTAMENTE LAS INSTRUCCIONES, CONFIA EN TUS HABILIDADES Y RESPONDE DE MANERA HONESTA LO QUE SEPAS.
 - ¡¡¡BUENA SUERTE!!!!

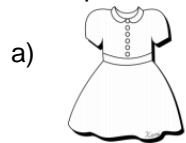
ITEM I. VOCABULARY:

INSTRUCTION: Choose the right picture for the name of each city place. Elige la imagen correcta para cada lugar de la ciudad. (10 pts)

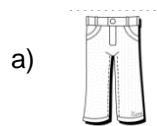
1.- Sneaker



2.- Cap



3.- Hat







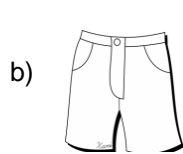
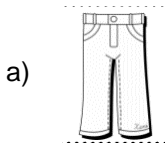
4.- Shoes



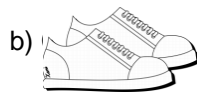
5.- T- Shirt




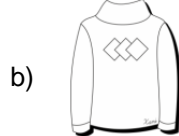
6.- Pants




7.- Socks



8.- Dress



9.- Short



10.- Sweater



ITEM II. GRAMMAR.

Instruction: Choose the right alternative in each sentence: Elige la alternativa correcta para completar cada oración. (5 pts)

11.- _____ 3 dogs.

a) There is

b) There are

c) There isn't

12.- _____ twelve cats on the park.

a) There is

b) There are

c) There aren't



ITEM III. ENGLISH IN USE

INSTRUCTIONS: Look at the chart and choose the right alternative for each question. Mira la tabla y elige la alternativa correcta para cada pregunta. (7pts)

	eagle	squirrel	fish	bear
fly	✓	X	X	X
run	X	✓	X	✓
swim	X	X	✓	✓

21.-What animal can fly?

- a) fish b) squirrel c) bear d) eagle

22.-What animal can't run?

- a) fish and eagle b) squirrel and eagle c) bear and fish d) eagle and bear

23.-Is there any Hotel?

- a) fish b) squirrel c) bear d) eagle

24.-What can't the bear do?

- a) jump b) swim c) fly d) run

25.-What animal can swim but can't fly and run?

- a) fish b) squirrel c) bear d) eagle

26.-What animal can run but can't swim?

- a) fish b) squirrel c) bear d) eagle

27.-What animal can run and swim?

- a) fish b) squirrel c) bear d) eagle

ITEM IV Reading comprehension

Instruction: Read the text and choose the right alternative for each question. Lee el texto y elige la alternativa correcta para cada pregunta (5 pts)

A fish can swim.
Oh yes, it can!
A fish can swim all day,
But can it climb in a tree?
No, it can't.
No way!

A squirrel can climb.
Oh yes, it can!
A squirrel can climb all day,
But can it fly in the sky?
No, it can't.
No way!

An eagle can fly.
Oh yes, it can!
An eagle can fly all day,
But can it swim in the lake?
No, it can't.
No way!



28.-The text is about

- a) people b) animals c) toys

29.-What can't the fish do?

- a) fly b) climb c) swim

30.-What animal can climb?

- a) Fish b) eagle c) squirrel

31.-what animal can't swim in the lake?

- a) eagle b) Fish c) Squirrel

32.-What animal can't fly?

- a) eagle b) squirrel c) fish




ITEM V: WRITING ACTIVITY

INSTRUCTIONS: in the answer sheet write the following. En el espacio dado EN LA HOJA DE RESPUESTA escribe las respuestas de la siguiente actividad. (8 pts)

Look at the picture and write 2 clothes are they are wearing

Example: She is wearing sandals





English Formative test 1- Answer sheet 3th Grade
(Hoja de respuesta)

Name:	Grade:3 _____
Teacher: Miss Cinthia Salgado	Due date (entrega): 14 de julio del 2020
TOTAL SCORE:40 PTS	LOGRO BASICO SCORE:24 PTS
LEVEL OF ACHIEVEMENT REQUIERED/NIVEL DE DESEMPEÑO REQUERIDO: LOGRO BASICO (4,0)	
LEVEL OF ACHIEVEMENT OBTAINED/NIVEL DE DESEMPEÑO OBTENIDO:	



INSTRUCCIONES GENERALES:

- EN LA HOJA DE RESPUESTA Y PRUEBA DEBE VENIR CLARAMENTE ESCRITO EL NOMBRE Y CURSO DEL ALUMNO.
- SOLO SE REVISARAN LAS RESPUESTAS ESCRITAS EN ESTA HOJA DE RESPUESTA POR EL ALUMNO.
- LAS RESPUESTAS DEBEN VENIR MARCADAS CON UNA X. EN CASO DE MARCAR 2 ALTERNATIVAS SE CONSIDERARA INCORRECTA LA RESPUESTA.
- ESTA EVALUACION DEBE SER DEVUELTA AL COLEGIO EL **DIA 14 DE JULIO 2020.**
- LEE ATENTAMENTE LAS INSTRUCCIONES, CONFIA EN TUS HABILIDADES Y RESPONDE DE MANERA HONESTA LO QUE SEPAS.
- ¡¡¡BUENA SUERTE!!!!

ITEM 1: Vocabulary	ITEM 2: Grammar	ITEM 3: English in use	ITEM 4: Reading comprehension																																																																																																																																							
<table border="1"> <tr><td>1</td><td>A</td><td>B</td><td>C</td></tr> <tr><td>2</td><td>A</td><td>B</td><td>C</td></tr> <tr><td>3</td><td>A</td><td>B</td><td>C</td></tr> <tr><td>4</td><td>A</td><td>B</td><td>C</td></tr> <tr><td>5</td><td>A</td><td>B</td><td>C</td></tr> <tr><td>6</td><td>A</td><td>B</td><td>C</td></tr> <tr><td>7</td><td>A</td><td>B</td><td>C</td></tr> <tr><td>8</td><td>A</td><td>B</td><td>C</td></tr> <tr><td>9</td><td>A</td><td>B</td><td>C</td></tr> <tr><td>10</td><td>A</td><td>B</td><td>C</td></tr> </table>	1	A	B	C	2	A	B	C	3	A	B	C	4	A	B	C	5	A	B	C	6	A	B	C	7	A	B	C	8	A	B	C	9	A	B	C	10	A	B	C	<table border="1"> <tr><td>11</td><td>A</td><td>B</td><td>C</td></tr> <tr><td>12</td><td>A</td><td>B</td><td>C</td></tr> <tr><td>13</td><td>A</td><td>B</td><td>C</td></tr> <tr><td>14</td><td>A</td><td>B</td><td>C</td></tr> <tr><td>15</td><td>A</td><td>B</td><td>C</td></tr> <tr><td>16</td><td>A</td><td>B</td><td>C</td></tr> <tr><td>17</td><td>A</td><td>B</td><td>C</td></tr> <tr><td>18</td><td>A</td><td>B</td><td>C</td></tr> <tr><td>19</td><td>A</td><td>B</td><td>C</td></tr> <tr><td>20</td><td>A</td><td>B</td><td>C</td></tr> </table>	11	A	B	C	12	A	B	C	13	A	B	C	14	A	B	C	15	A	B	C	16	A	B	C	17	A	B	C	18	A	B	C	19	A	B	C	20	A	B	C	<table border="1"> <tr><td>21</td><td>A</td><td>B</td><td>C</td><td>D</td></tr> <tr><td>22</td><td>A</td><td>B</td><td>C</td><td>D</td></tr> <tr><td>23</td><td>A</td><td>B</td><td>C</td><td>D</td></tr> <tr><td>24</td><td>A</td><td>B</td><td>C</td><td>D</td></tr> <tr><td>25</td><td>A</td><td>B</td><td>C</td><td>D</td></tr> <tr><td>26</td><td>A</td><td>B</td><td>C</td><td>D</td></tr> <tr><td>27</td><td>A</td><td>B</td><td>C</td><td>D</td></tr> </table>	21	A	B	C	D	22	A	B	C	D	23	A	B	C	D	24	A	B	C	D	25	A	B	C	D	26	A	B	C	D	27	A	B	C	D	<table border="1"> <tr><td>28</td><td>A</td><td>B</td><td>C</td></tr> <tr><td>29</td><td>A</td><td>B</td><td>C</td></tr> <tr><td>30</td><td>A</td><td>B</td><td>C</td></tr> <tr><td>31</td><td>A</td><td>B</td><td>C</td></tr> <tr><td>32</td><td>A</td><td>B</td><td>C</td></tr> </table>	28	A	B	C	29	A	B	C	30	A	B	C	31	A	B	C	32	A	B	C
1	A	B	C																																																																																																																																							
2	A	B	C																																																																																																																																							
3	A	B	C																																																																																																																																							
4	A	B	C																																																																																																																																							
5	A	B	C																																																																																																																																							
6	A	B	C																																																																																																																																							
7	A	B	C																																																																																																																																							
8	A	B	C																																																																																																																																							
9	A	B	C																																																																																																																																							
10	A	B	C																																																																																																																																							
11	A	B	C																																																																																																																																							
12	A	B	C																																																																																																																																							
13	A	B	C																																																																																																																																							
14	A	B	C																																																																																																																																							
15	A	B	C																																																																																																																																							
16	A	B	C																																																																																																																																							
17	A	B	C																																																																																																																																							
18	A	B	C																																																																																																																																							
19	A	B	C																																																																																																																																							
20	A	B	C																																																																																																																																							
21	A	B	C	D																																																																																																																																						
22	A	B	C	D																																																																																																																																						
23	A	B	C	D																																																																																																																																						
24	A	B	C	D																																																																																																																																						
25	A	B	C	D																																																																																																																																						
26	A	B	C	D																																																																																																																																						
27	A	B	C	D																																																																																																																																						
28	A	B	C																																																																																																																																							
29	A	B	C																																																																																																																																							
30	A	B	C																																																																																																																																							
31	A	B	C																																																																																																																																							
32	A	B	C																																																																																																																																							

ITEM 5: WRITING ACTIVITY


Look at the picture and write 2 clothes the kids are wearing. Mira la imagen y escribe 2 cosas que los niños están usando (8pts) Example: She is wearing sandals

	1.- _____		1.- _____
	2.- _____		2.- _____



ITEM 6: AUTOEVALUACION Y REFLEXION: Responde las siguientes preguntas en ESPAÑOL.

Escalera de la METACOGNICIÓN



4

¿Para que me sirve lo que aprendí?

3

¿Cómo estudie? (con un adulto, viendo vídeos, usando mi libro?)

2

¿Qué fue lo más difícil?, ¿Qué fue lo más fácil?

1

¿Qué aprendí en esta unidad?

Respuestas

1.- _____

2.- _____

3.- _____

4.- _____