

Este es el Número 5



Une con una línea solo 5  
elementos al número.




TAREA: Rellena junto a tu familia

El recuadro dibujando números 5.



TAREA: dibuja junto a tu familia



5 elementos.




























# La rima

Recorta el material y pega cada dibujo con la palabra que rime

 mesa	Mundo ABC 
 lobo	
 estrella	
 rama	
 piña	













Colorea las prendas de invierno según el número

<b>2</b>					
<b>1</b>					
<b>3</b>					
<b>5</b>					
<b>4</b>					

Cuanta cuantos dedos te muestra cada mano, luego cuenta en las fichas recortables, los puntitos de cada una de ellas.

Ahora recorta las fichas y ubícalas donde corresponda según el número de pintas.

	<b>1</b>		    
	<b>2</b>		
	<b>3</b>		
	<b>4</b>		
	<b>5</b>		