



ENGLISH PROCESS TEST "3TH GRADE"
EVALUACION DE PROCESO DE INGLES 3° BÁSICO

STUDENT'S NAME:	
GRADE: 3	Due date (fecha de entrega): 16 de Octubre 2020
TOTAL SCORE:40 PTS	LOGRO BASICO SCORE:24 PTS
ACHIEVEMENT LEVEL REQUIERED: LOGRO BASICO (4,0)	ACHIEVEMENT LEVEL OBTAINED:


Objetivo de aprendizaje y/o aprendizaje esperado: Reconocer vocabulario asociado a la unidad, Expresar preferencias utilizando I like /I don't like. Describir imagenes. Describir la hora en un reloj analogico. Identificar lugares de la casa Reconocer Información general y específica en un texto simple.
Habilidades: identifica, describir y aplicar.


INSTRUCCIONES GENERALES:


- ESTA PRUEBA SE DEBE RESPONDER EN LA HOJA DE RESPUESTA EN LA ULTIMA PAGINA.
- EN LA HOJA DE RESPUESTA Y PRUEBA **DEBE VENIR CLARAMENTE ESCRITO EL NOMBRE Y CURSO DEL ALUMNO.**
- SOLO SE REVISARAN LAS RESPUESTAS ESCRITAS EN LA HOJA DE RESPUESTA POR EL ALUMNO.
- ESTA EVALUACION DEBE SER DEVUELTA AL COLEGIO EL **DIA 16 DE OCTUBRE 2020.**
- LEE ATENTAMENTE LAS INSTRUCCIONES, CONFIA EN TUS HABILIDADES Y RESPONDE DE MANERA HONESTA LO QUE SEPAS.
- ¡¡¡BUENA SUERTE!!!!


ITEM I. VOCABULARY:

INSTRUCTION: Look at the pictures and choose the alternative. Mira la imagen y elige la alternativa correcta. (10 pts)

1.-  a) Have lunch b) Have breakfast c) Have a shower

2.-  a) Get dressed b) Get up c) Stand up

3.-  a) Have lunch b) Have breakfast c) Have a shower



- a) Get dressed b) Get up c) Go to school



- a) Brush my dog b) Brush my hair c) Brush my teeth




- a) Get dressed b) Get up c) Go to school



- a) Gardening b) Singing c) Dancing



- a) Playing b) Singing c) Making models








- a) Playing cards b) Playing the guitar c) Playing video games





- a) Gardening b) Playing c) doing puzzles

ITEM II. GRAMMAR.

Instruction: Look at the clock and choose the right answer. Mira los relojes y elige la alternativa correcta. (5 pts)

- 11.-  a) Three o'clock b) One o'clock c) Ten o'clock
- 12.-  a) Half past nine b) Half past six c) Nine half past
- 13.-  a) O'clock eleven b) Eleven o'clock c) Twelve o'clock
- 14.-  a) Eight o'clock b) Eight twelve c) Twelve o'clock
- 15.-  a) Half past wuan b) Half past one c) one half past

Instruction: Look at the picture and choose the alternative. Mira la imagen y elige el la alternativa correcta. (5 pts)

- 15.-  a) He is playing cards b) She is playing cards c) She are playing the guitar
- 16.-  a) She is reading b) He is reading c) They are reading



17.-

- a) He is doing puzzles b) She is doing puzzles c) She is play puzzles



18.-

- a) She is singing b) She is jardinering c) She is gardening



19.-

- a) She is making models b) He is making models c) He is making molds




20.-

- a) He is dancing b) She is dancing c) They are dancing

ITEM III. ENGLISH IN USE


INSTRUCTIONS: Look at Aly the Alien routine and choose the right alternative to complete each sentence.
Mira la rutina de Aly la extraterrestre y elige la alternativa que complete la oración. (7pts)



- 21.-Aly get up at _____
 a) eight half past b) half past eight c) eight o'clock
- 22.-Aly go to school at _____
 a) ten half past b) half past ten c) ten o'clock
- 23.-Aly take a shower at _____
 a) ten o'clock b) nine o'clock c) eight o'clock
- 24.-Aly get dressed at _____
 a) half past seven b) half past eight c) half past nine
- 25.-Aly get up at _____
 a) seven half past b) seven o'clock c) half past seven
- 26.-At 10 o'clock Aly _____
 a) go to school b) get dressed c) eat breakfast
- 27.-At half past 9 Aly _____
 a) take a shower b) squirrel c) get dressed

ITEM IV Reading comprehension

Instruction: Look at the picture and choose the right alternative for each question. Mira la imagen y elige la alternativa correcta para cada pregunta (5 pts)



28.-Where is the boy?

- a) Hall b) Kitchen c) Living room

29.- Where is the ball?

- a) Kitchen b) Bedroom c) Bathroom

30.-Where is the dog?

- a) Living room b) Garden c) Bedroom

31.-Where is the guitar?

- a) Kitchen b) Bedroom c) Bathroom

32.-Where is the cat?

- a) Living room b) Garden c) Kitchen



ITEM V: WRITING ACTIVITY

INSTRUCTIONS: in the answer sheet write the following. En el espacio dado EN LA HOJA DE RESPUESTA escribe las respuestas de la siguiente actividad. (8 pts)

Look at the picture and write What are they doing / mira la imagen y escribe que están haciendo los niños. No olvides agregar She is o He is según corresponda

Example: She is playing the guitar





English Formative test 1- Answer sheet 3th Grade
(Hoja de respuesta)

Name:	Grade:3 _____
Teacher: Miss Cinthia Salgado	Due date (entrega): 16 de Octubre del 2020
TOTAL SCORE:40 PTS	LOGRO BASICO SCORE:24 PTS
LEVEL OF ACHIEVEMENT REQUIERED/NIVEL DE DESEMPEÑO REQUERIDO: LOGRO BASICO (4,0)	
LEVEL OF ACHIEVEMENT OBTAINED/NIVEL DE DESEMPEÑO OBTENIDO:	

INSTRUCCIONES GENERALES:

- EN LA HOJA DE RESPUESTA Y PRUEBA DEBE VENIR CLARAMENTE ESCRITO EL NOMBRE Y CURSO DEL ALUMNO.
- SOLO SE REVISARAN LAS RESPUESTAS ESCRITAS EN ESTA HOJA DE RESPUESTA POR EL ALUMNO.
- LAS RESPUESTAS DEBEN VENIR MARCADAS CON UNA X. EN CASO DE MARCAR 2 ALTERNATIVAS SE CONSIDERARA INCORRECTA LA RESPUESTA.
- ESTA EVALUACION DEBE SER DEVUELTA AL COLEGIO EL **DIA 16 DE OCTUBRE 2020.**
- LEE ATENTAMENTE LAS INSTRUCCIONES, CONFIA EN TUS HABILIDADES Y RESPONDE DE MANERA HONESTA LO QUE SEPAS.
- ¡¡¡BUENA SUERTE!!!!

ITEM 1: Vocabulary	ITEM 2: Grammar	ITEM 3: English in use	ITEM 4: Reading comprehension																																																																																																																																							
<table border="1"> <tr><td>1</td><td>A</td><td>B</td><td>C</td></tr> <tr><td>2</td><td>A</td><td>B</td><td>C</td></tr> <tr><td>3</td><td>A</td><td>B</td><td>C</td></tr> <tr><td>4</td><td>A</td><td>B</td><td>C</td></tr> <tr><td>5</td><td>A</td><td>B</td><td>C</td></tr> <tr><td>6</td><td>A</td><td>B</td><td>C</td></tr> <tr><td>7</td><td>A</td><td>B</td><td>C</td></tr> <tr><td>8</td><td>A</td><td>B</td><td>C</td></tr> <tr><td>9</td><td>A</td><td>B</td><td>C</td></tr> <tr><td>10</td><td>A</td><td>B</td><td>C</td></tr> </table>	1	A	B	C	2	A	B	C	3	A	B	C	4	A	B	C	5	A	B	C	6	A	B	C	7	A	B	C	8	A	B	C	9	A	B	C	10	A	B	C	<table border="1"> <tr><td>11</td><td>A</td><td>B</td><td>C</td></tr> <tr><td>12</td><td>A</td><td>B</td><td>C</td></tr> <tr><td>13</td><td>A</td><td>B</td><td>C</td></tr> <tr><td>14</td><td>A</td><td>B</td><td>C</td></tr> <tr><td>15</td><td>A</td><td>B</td><td>C</td></tr> <tr><td>16</td><td>A</td><td>B</td><td>C</td></tr> <tr><td>17</td><td>A</td><td>B</td><td>C</td></tr> <tr><td>18</td><td>A</td><td>B</td><td>C</td></tr> <tr><td>19</td><td>A</td><td>B</td><td>C</td></tr> <tr><td>20</td><td>A</td><td>B</td><td>C</td></tr> </table>	11	A	B	C	12	A	B	C	13	A	B	C	14	A	B	C	15	A	B	C	16	A	B	C	17	A	B	C	18	A	B	C	19	A	B	C	20	A	B	C	<table border="1"> <tr><td>21</td><td>A</td><td>B</td><td>C</td><td>D</td></tr> <tr><td>22</td><td>A</td><td>B</td><td>C</td><td>D</td></tr> <tr><td>23</td><td>A</td><td>B</td><td>C</td><td>D</td></tr> <tr><td>24</td><td>A</td><td>B</td><td>C</td><td>D</td></tr> <tr><td>25</td><td>A</td><td>B</td><td>C</td><td>D</td></tr> <tr><td>26</td><td>A</td><td>B</td><td>C</td><td>D</td></tr> <tr><td>27</td><td>A</td><td>B</td><td>C</td><td>D</td></tr> </table>	21	A	B	C	D	22	A	B	C	D	23	A	B	C	D	24	A	B	C	D	25	A	B	C	D	26	A	B	C	D	27	A	B	C	D	<table border="1"> <tr><td>28</td><td>A</td><td>B</td><td>C</td></tr> <tr><td>29</td><td>A</td><td>B</td><td>C</td></tr> <tr><td>30</td><td>A</td><td>B</td><td>C</td></tr> <tr><td>31</td><td>A</td><td>B</td><td>C</td></tr> <tr><td>32</td><td>A</td><td>B</td><td>C</td></tr> </table>	28	A	B	C	29	A	B	C	30	A	B	C	31	A	B	C	32	A	B	C
1	A	B	C																																																																																																																																							
2	A	B	C																																																																																																																																							
3	A	B	C																																																																																																																																							
4	A	B	C																																																																																																																																							
5	A	B	C																																																																																																																																							
6	A	B	C																																																																																																																																							
7	A	B	C																																																																																																																																							
8	A	B	C																																																																																																																																							
9	A	B	C																																																																																																																																							
10	A	B	C																																																																																																																																							
11	A	B	C																																																																																																																																							
12	A	B	C																																																																																																																																							
13	A	B	C																																																																																																																																							
14	A	B	C																																																																																																																																							
15	A	B	C																																																																																																																																							
16	A	B	C																																																																																																																																							
17	A	B	C																																																																																																																																							
18	A	B	C																																																																																																																																							
19	A	B	C																																																																																																																																							
20	A	B	C																																																																																																																																							
21	A	B	C	D																																																																																																																																						
22	A	B	C	D																																																																																																																																						
23	A	B	C	D																																																																																																																																						
24	A	B	C	D																																																																																																																																						
25	A	B	C	D																																																																																																																																						
26	A	B	C	D																																																																																																																																						
27	A	B	C	D																																																																																																																																						
28	A	B	C																																																																																																																																							
29	A	B	C																																																																																																																																							
30	A	B	C																																																																																																																																							
31	A	B	C																																																																																																																																							
32	A	B	C																																																																																																																																							

ITEM V: WRITING ACTIVITY

INSTRUCTIONS: Look at the picture and write What are they doing / mira la imagen y escribe que están haciendo los niños.
No olvides agregar She is o He is según corresponda (8 pts)

Example: She is playing the guitar











ITEM 6: AUTOEVALUACION Y REFLEXION: Responde las siguientes preguntas en ESPAÑOL.

Escalera de la METACOGNICIÓN

4 ¿En que situaciones podre usar lo que aprendi?

3 ¿Qué fue lo más facil, difícil o novedoso de esta unidad?

2 ¿Cómo estudie?

1 ¿Qué aprendí en esta unidad?